特徴

セントラルレバー シリーズ

産業用ロボットでコネクタへのアクセスを容易に

セントラルレバーシリーズは接地面積が限られる用途のために設計されました。

このエンクロージャシリーズは並列して設置することができ、1つの動作で開閉が可能です。

加えて、レバーの形状はコネクタをより少ない力で外すことができる形状になっています。

ポイント
使用材料
CH..YC, CA..YC および MA..YC, CA..YX および MF..YX シリーズ用

- **アルミダイキャスト合金製**
- **エポキシポリエステル粉体塗装**
- **経年劣化、油分、油脂および燃料に耐性を持つビニルニトリルエラストマー製ガスケット**
- **ステンレス製シングルロックレバー**

CH - CA および MA　セントラルレバー

インサート		ページ:
CDD	42 極 + ⏚	78
CDS	18 極 + ⏚	-
CDSH	18 極 + ⏚	87
CNE	10 極 + ⏚	111
CSE	10 極 + ⏚	-
CSH	10 極 + ⏚	111
CSH S	10 極 + ⏚	123
CCE	10 極 + ⏚	131
CSS	10 極 + ⏚	149
CT, CTSE (16A) ***)**	10 極 + ⏚	161
CQE	18 極 + ⏚	169
MIXO	3 モジュール	262 - 317

***)** バルクヘッドハウジングとのみご使用いただけます

バルクヘッドハウジング
セントラルレバー用

サーフェイスマウントハウジング 2エントリー付き
セントラルレバー用

詳　細	品　番	品　番	エントリー Pg	品　番	エントリー M
バルクヘッド ハウジング ペグ付き	**CHI 06 YC**				
サーフェイスマウント ハウジング、ハイコンストラクション ペグ付き		**CAP 06 YC229**	29x2	**MAP 06 YC232**	32x2

バルクヘッドハウジング用パネルカットアウト寸法

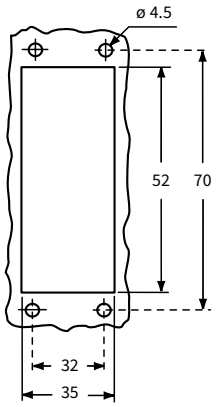

CHI YC

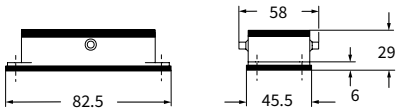

CAP YC および **MAP YC**

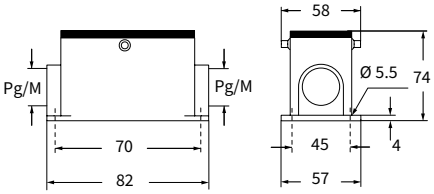

コーディングピンが必要でない場合でも、挿抜時におけるコンタクトのダメージを防ぐため、CDおよびCDDインサートにはCRMおよびCRFコーディングピン、MIXOインサートにはCRM CXおよびCRF CXコーディングピンのご使用をおすすめします。
EN 175301-801(旧 DIN 43652)規格では、
コネクタ挿抜操作の最大角度を長手方向で±5°
短手方向で±2°の要求があります。

Type
4/4X/12

IP65

CA および MA　セントラルレバー

インサート		ページ:
CDD	42 極 + ⏚	78
CDS	18 極 + ⏚	-
CDSH	18 極 + ⏚	87
CNE	10 極 + ⏚	111
CSE	10 極 + ⏚	-
CSH	10 極 + ⏚	111
CSH S	10 極 + ⏚	123
CCE	10 極 + ⏚	131
CSS	10 極 + ⏚	149
CQE	18 極 + ⏚	169
MIXO	3 モジュール	262 - 317

フード セントラルレバー付き

フード セントラルレバー付き

詳　細	品　番	エントリー Pg	品　番	エントリー M	品　番	エントリー Pg	品　番	エントリー M
サイドエントリー ハイコンストラクション	**CAO 06 YX21**	21	**MAO 06 YX25**	25				
サイドエントリー ハイコンストラクション	**CAO 06 YX29**	29	**MAO 06 YX32**	32				
トップエントリー ハイコンストラクション					**CAV 06 YX21**	21	**MAV 06 YX25**	25
トップエントリー ハイコンストラクション					**CAV 06 YX29**	29	**MAV 06 YX32**	32

コーディングピンが必要でない場合でも、挿抜時におけるコンタクトのダメージを防ぐため、CDおよびCDDインサートにはCRMおよびCRFコーディングピン、MIXOインサートにはCRM CXおよびCRF CXコーディングピンのご使用をおすすめします。
EN 175301-801(旧 DIN 43652)規格では、
コネクタ挿抜操作の最大角度を長手方向で±5°
短手方向で±2°の要求があります。

CAO..YX および **MAO..YX**

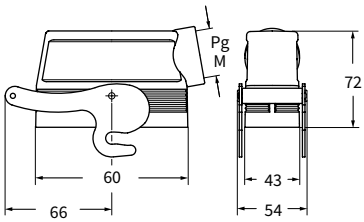

CAV..YX および **MAV..YX**

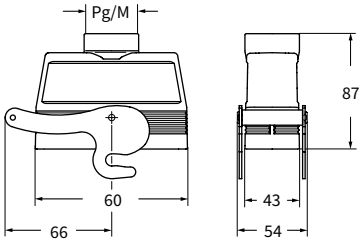

Type 4/4X/12

IP65 EN 60529 IEC 60529

セントラルレバー

記載の寸法は拘束力を持たず、予告なしに変更される場合があります。下線の商品は日本在庫品です。

CA - MA および CF - MF　セントラルレバー

インサート		ページ:
CDD	42 極 + ⏚	78
CDS	18 極 + ⏚	-
CDSH	18 極 + ⏚	87
CNE	10 極 + ⏚	111
CSE	10 極 + ⏚	-
CSH	10 極 + ⏚	111
CSH S	10 極 + ⏚	123
CCE	10 極 + ⏚	131
CSS	10 極 + ⏚	149
CQE	18 極 + ⏚	169
MIXO	3 モジュール	262 - 317

フード セントラルレバー用

フード セントラルレバー用

詳　細	品　番	エントリー Pg	品　番	エントリー M	品　番	エントリー Pg	品　番	エントリー M
ペグ付き トップエントリー ハイコンストラクション	**CAV 06 GYC21**	21	**MAV 06 GYC25**	25				
ペグ付き トップエントリー ハイコンストラクション	**CAV 06 GYC29**	29	**MAV 06 GYC32**	32				
ペグ付き トップエントリー ハイコンストラクション			**MAV 06 GYC40**	40				
ペグ付き トップエントリー ハイコンストラクション アダプタ無し [1]					**CFV 06 GYC21**	21	**MFV 06 GYC25**	25
ペグ付き トップエントリー ハイコンストラクション アダプタ無し [1]					**CFV 06 GYC29**	29	**MFV 06 GYC32**	32
ペグ付き トップエントリー ハイコンストラクション アダプタ無し [1]							**MFV 06 GYC40**	40

[1] アダプタ無しエンクロージャは、本体にネジ切りしてあります。必ずコンプリートケーブルグランドと共にご使用下さい。

コーディングピンが必要でない場合でも、挿抜時におけるコンタクトのダメージを防ぐため、CDおよびCDDインサートにはCRMおよびCRFコーディングピン、MIXOインサートにはCRM CXおよびCRF CXコーディングピンのご使用をおすすめします

EN 175301-801(旧 DIN 43652)規格では、コネクタ挿抜操作の最大角度を長手方向で±5°短手方向で±2°の要求があります。 .

CAV..GYC および **MAV..GYC**

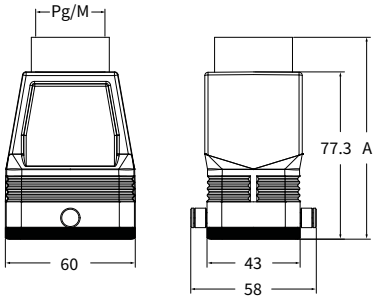

品　番	A
CAV 06 GYC21	92.3
CAV 06 GYC29	93.8
MAV 06 GYC25	92.3
MAV 06 GYC32	93.3
MAV 06 GYC40	96.3

CFV..GYC および **MFV..GYC**

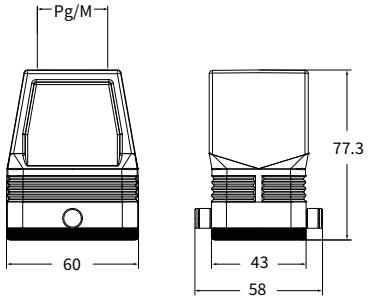

Type 4/4X/12
申請中

IP65

CH - CA および MA　セントラルレバー

インサート		ページ:
CDD	42 極 + ⏚	78
CDS	18 極 + ⏚	-
CDSH	18 極 + ⏚	87
CNE	10 極 + ⏚	111
CSE	10 極 + ⏚	-
CSH	10 極 + ⏚	111
CSH S	10 極 + ⏚	123
CCE	10 極 + ⏚	131
CMSH	3+2 (補助) 極 + ⏚	136
CMCE	3+2 (補助) 極 + ⏚	137
CSS	10 極 + ⏚	149
CT, CTSE (16A) ***)**	10 極 + ⏚	161
CQE	18 極 + ⏚	169
CX	8/24 極 + ⏚	194
MIXO	3 モジュール	262 - 317

***)** バルクヘッドハウジングとのみご使用いただけます

バルクヘッドハウジング
セントラルレバー用

サーフェイスマウントハウジング
２エントリー付き セントラルレバー用

詳　細	品　番	品　番	エントリー Pg	品　番	エントリー M
バルクヘッドハウジング, ペグ付き	**CHI 10 YC**				
サーフェイスマウントハウジング, ハイコンストラクション ペグ付き		**CAP 10 YC229**	29x2	**MAP 10 YC232**	32x2

バルクヘッドハウジング用パネルカットアウト寸法

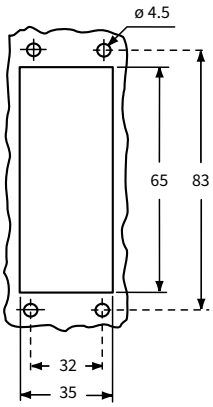

CHI YC

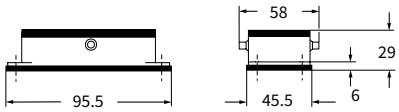

CAP YC および **MAP YC**

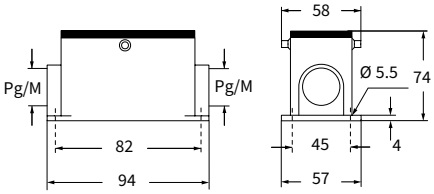

コーディングピンが必要でない場合でも、挿抜時におけるコンタクトのダメージを防ぐため、CDおよびCDDインサートにはCRMおよびCRFコーディングピン、MIXOインサートにはCRM CXおよびCRF CXコーディングピンのご使用をおすすめします。
EN 175301-801(旧 DIN 43652)規格では、コネクタ挿抜操作の最大角度を長手方向で±5°短手方向で±2°の要求があります。

c UL us Type 4/4X/12

EN 60529 IP65 IEC 60529

記載の寸法は拘束力を持たず、予告なしに変更される場合があります。下線の商品は日本在庫品です。

CA および MA　セントラルレバー

インサート		ページ:
CDD	42 極 + ⏚	78
CDS	18 極 + ⏚	-
CDSH	18 極 + ⏚	87
CNE	10 極 + ⏚	111
CSE	10 極 + ⏚	-
CSH	10 極 + ⏚	111
CSH S	10 極 + ⏚	123
CCE	10 極 + ⏚	131
CMSH	3+2 (補助) 極 + ⏚	136
CMCE	3+2 (補助) 極 + ⏚	137
CSS	10 極 + ⏚	149
CQE	18 極 + ⏚	169
CX	8/24 極 + ⏚	194
MIXO	3 モジュール	262 - 317

フード セントラルレバー付き

フード セントラルレバー付き

詳　細	品　番	エントリー Pg	品　番	エントリー M	品　番	エントリー Pg	品　番	エントリー M
サイドエントリー ハイコンストラクション	**CAO 10 YX21**	21	**MAO 10 YX32**	32				
サイドエントリー ハイコンストラクション	**CAO 10 YX29**	29	**MAO 10 YX40**	40				
トップエントリー ハイコンストラクション					**CAV 10 YX21**	21	**MAV 10 YX32**	32
トップエントリー ハイコンストラクション					**CAV 10 YX29**	29	**MAV 10 YX40**	40

コーディングピンが必要でない場合でも、挿抜時におけるコンタクトのダメージを防ぐため、CDおよびCDDインサートにはCRMおよびCRFコーディングピン、MIXOインサートにはCRM CXおよびCRF CXコーディングピンのご使用をおすすめします。
EN 175301-801(旧 DIN 43652)規格では、
コネクタ挿抜操作の最大角度を長手方向で±5°
短手方向で±2°の要求があります。

CAO..YX および **MAO..YX**

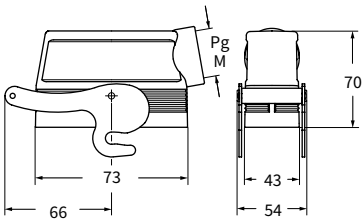

CAV..YX および **MAV..YX**

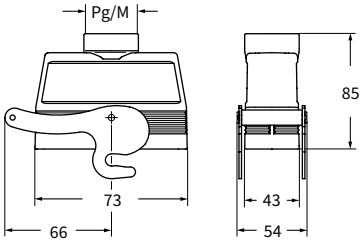

Type 4/4X/12

IP65

CA - MA および CF - MF　セントラルレバー

インサート		ページ:
CDD	42 極 + ⏚	78
CDS	18 極 + ⏚	-
CDSH	18 極 + ⏚	87
CNE	10 極 + ⏚	111
CSE	10 極 + ⏚	-
CSH	10 極 + ⏚	111
CSH S	10 極 + ⏚	123
CCE	10 極 + ⏚	131
CMSH	3+2 (補助) 極 + ⏚	136
CMCE	3+2 (補助) 極 + ⏚	137
CSS	10 極 + ⏚	149
CQE	18 極 + ⏚	169
CX	8/24 極 + ⏚	194
MIXO	3 モジュール	262 - 317

フード セントラルレバー用

フード セントラルレバー用

詳　細	品　番	エントリー Pg	品　番	エントリー M	品　番	エントリー Pg	品　番	エントリー M
ペグ付き トップエントリー ハイコンストラクション	**CAV 10 GYC21**	21	**MAV 10 GYC25**	25				
ペグ付き トップエントリー ハイコンストラクション	**CAV 10 GYC29**	29	**MAV 10 GYC32**	32				
ペグ付き トップエントリー ハイコンストラクション			**MAV 10 GYC40**	40				
ペグ付き トップエントリー ハイコンストラクション アダプタ無し [1]					**CFV 10 GYC21**	21	**MFV 10 GYC25**	25
ペグ付き トップエントリー ハイコンストラクション アダプタ無し [1]					**CFV 10 GYC29**	29	**MFV 10 GYC32**	32
ペグ付き トップエントリー ハイコンストラクション アダプタ無し [1]							**MFV 10 GYC40**	40

[1] アダプタ無しエンクロージャは、本体にネジ切りしてあります。必ずコンプリートケーブルグランドと共にご使用下さい。

コーディングピンが必要でない場合でも、挿抜時におけるコンタクトのダメージを防ぐため、CDおよびCDDインサートにはCRMおよびCRFコーディングピン、MIXOインサートにはCRM CXおよびCRF CXコーディングピンのご使用をおすすめします

EN 175301-801(旧 DIN 43652)規格では、
コネクタ挿抜操作の最大角度を長手方向で±5°
短手方向で±2°の要求があります。

CAV..GYC および MAV GYC

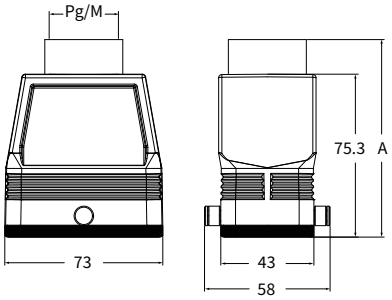

品　番	A
CAV 10 GYC21	90.3
CAV 10 GYC29	91.8
MAV 10 GYC25	90.3
MAV 10 GYC32	91.3
MAV 10 GYC40	94.3

CFV..GYC および MFV..GYC

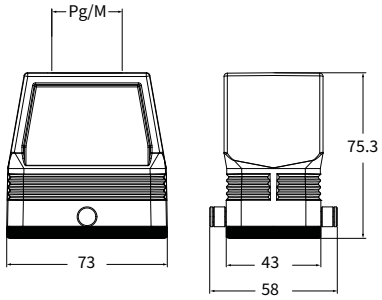

Type
4/4X/12
申請中

IP65

記載の寸法は拘束力を持たず、予告なしに変更される場合があります。下線の商品は日本在庫品です。　イルメジャパン株式会社・tel:0120-920-103・www.ilme.jp

CH - CA および MA　セントラルレバー

インサート		ページ:
CD	40 極 + ⏚	70
CDD	72 極 + ⏚	79
CDS	27 極 + ⏚	-
CDSH	27 極 + ⏚	88
CNE	16 極 + ⏚	112
CSE	16 極 + ⏚	-
CSH	16 極 + ⏚	112
CSH S	16 極 + ⏚	124
CCE	16 極 + ⏚	132
CMSH, CMCE	6+2 (補助) 極 + ⏚	138 - 139
CSS	16 極 + ⏚	150
CT, CTS (10A) ***)**	40 極 + ⏚	156
CT, CTSE (16A) ***)**	16 極 + ⏚	162
CQE	32 極 + ⏚	170
CQEE	40 極 + ⏚	176
CP	6 極 + ⏚	178
CX	6/12, 6/36 および 12/2 極 + ⏚	197 - 199
CX	4/0 および 4/2 極 + ⏚	200 - 201
MIXO	4 モジュール	262 - 317

***)** バルクヘッドハウジングとのみご使用いただけます

バルクヘッドハウジング
セントラルレバー用

サーフェイスマウントハウジング 2エントリー付き
セントラルレバー用

詳　細	品　番	品　番	エントリー Pg	品　番	エントリー M
バルクヘッドハウジング, ペグ付き	**CHI 16 YC**				
サーフェイスマウントハウジング, ハイコンストラクション ペグ付き		**CAP 16 YC229**	29x2	**MAP 16 YC232**	32x2

バルクヘッドハウジング用パネルカットアウト寸法

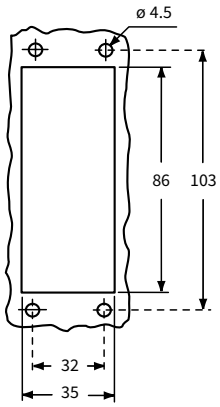

CHI YC

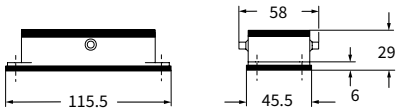

CAP YC および **MAP YC**

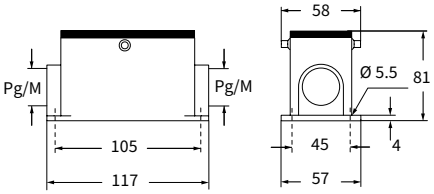

コーディングピンが必要でない場合でも、挿抜時におけるコンタクトのダメージを防ぐため、CDおよびCDDインサートにはCRMおよびCRFコーディングピン、MIXOインサートにはCRM CXおよびCRF CXコーディングピンのご使用をおすすめします。
EN 175301-801(旧 DIN 43652)規格では、コネクタ挿抜操作の最大角度を長手方向で±5°短手方向で±2°の要求があります。

Type 4/4X/12

IP65

CA および MA　セントラルレバー

インサート		ページ:
CD	40 極 + ⏚	70
CDD	72 極 + ⏚	79
CDS	27 極 + ⏚	-
CDSH	27 極 + ⏚	88
CNE	16 極 + ⏚	112
CSE	16 極 + ⏚	-
CSH	16 極 + ⏚	112
CSH S	16 極 + ⏚	124
CCE	16 極 + ⏚	132
CMSH, CMCE	6+2 (補助) 極 + ⏚	138 - 139
CSS	16 極 + ⏚	150
CQE	32 極 + ⏚	170
CQEE	40 極 + ⏚	176
CP	6 極 + ⏚	178
CX	6/12, 6/36 および 12/2 極 + ⏚	197 - 199
CX	4/0 および 4/2 極 + ⏚	200 - 201
MIXO	4 モジュール	262 - 317

フード セントラルレバー付き

フード セントラルレバー付き

詳　細	品　番	エントリー Pg	品　番	エントリー M	品　番	エントリー Pg	品　番	エントリー M
サイドエントリー ハイコンストラクション	**CAO 16 YX21**	21	**MAO 16 YX32**	32				
サイドエントリー ハイコンストラクション	**CAO 16 YX29**	29	**MAO 16 YX40**	40				
トップエントリー ハイコンストラクション					**CAV 16 YX21**	21	**MAV 16 YX32**	32
トップエントリー ハイコンストラクション					**CAV 16 YX29**	29	**MAV 16 YX40**	40

コーディングピンが必要でない場合でも、挿抜時におけるコンタクトのダメージを防ぐため、CDおよびCDDインサートにはCRMおよびCRFコーディングピン、MIXOインサートにはCRM CXおよびCRF CXコーディングピンのご使用をおすすめします。
EN 175301-801(旧 DIN 43652)規格では、
コネクタ挿抜操作の最大角度を長手方向で±5°
短手方向で±2°の要求があります。

CAO..YX および **MAO..YX**

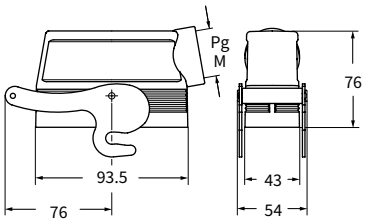

CAV..YX および **MAV..YX**

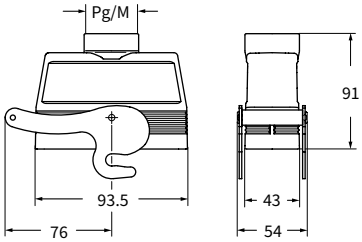

Type 4/4X/12

IP65 EN 60529 IEC 60529

記載の寸法は拘束力を持たず、予告なしに変更される場合があります。下線の商品は日本在庫品です。

CA - MA および CF - MF　セントラルレバー

インサート		ページ:
CD	40 極 + ⏚	70
CDD	72 極 + ⏚	79
CDS	27 極 + ⏚	-
CDSH	27 極 + ⏚	88
CNE	16 極 + ⏚	112
CSE	16 極 + ⏚	-
CSH	16 極 + ⏚	112
CSH S	16 極 + ⏚	124
CCE	16 極 + ⏚	132
CMSH, CMCE	6+2 (補助) 極 + ⏚	138 - 139
CSS	16 極 + ⏚	150
CQE	32 極 + ⏚	170
CQEE	40 極 + ⏚	176
CP	6 極 + ⏚	178
CX	6/12, 6/36 および 12/2 極 + ⏚	197 - 199
CX	4/0 および 4/2 極 + ⏚	200 - 201
MIXO	4 モジュール	262 - 317

フード セントラルレバー用

フード セントラルレバー用

詳　細	品　番	エントリー Pg	品　番	エントリー M	品　番	エントリー Pg	品　番	エントリー M
ペグ付き トップエントリー ハイコンストラクション	**CAV 16 GYC21**	21	**MAV 16 GYC25**	25				
ペグ付き トップエントリー ハイコンストラクション	**CAV 16 GYC29**	29	**MAV 16 GYC32**	32				
ペグ付き トップエントリー ハイコンストラクション			**MAV 16 GYC40**	40				
ペグ付き トップエントリー ハイコンストラクション アダプタ無し [1]					**CFV 16 GYC21**	21	**MFV 16 GYC25**	25
ペグ付き トップエントリー ハイコンストラクション アダプタ無し [1]					**CFV 16 GYC29**	29	**MFV 16 GYC32**	32
ペグ付き トップエントリー ハイコンストラクション アダプタ無し [1]							**MFV 16 GYC40**	40

[1] アダプタ無しエンクロージャは、本体にネジ切りしてあります。必ずコンプリートケーブルグランドと共にご使用下さい。

コーディングピンが必要でない場合でも、挿抜時におけるコンタクトのダメージを防ぐため、CDおよびCDDインサートにはCRMおよびCRFコーディングピン、MIXOインサートにはCRM CXおよびCRF CXコーディングピンのご使用をおすすめします

EN 175301-801(旧 DIN 43652)規格では、コネクタ挿抜操作の最大角度を長手方向で±5°短手方向で±2°の要求があります。 .

CAV..GYC および **MAV..GYC**

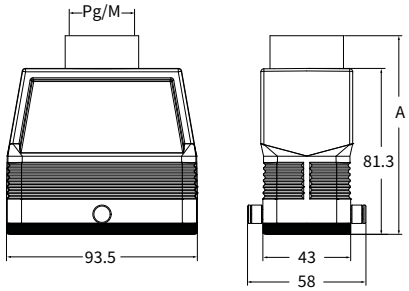

品　番	A
CAV 16 GYC21	96.3
CAV 16 GYC29	97.8
MAV 16 GYC25	96.3
MAV 16 GYC32	97.6
MAV 16 GYC40	100.3

CFV..GYC および **MFV..GYC**

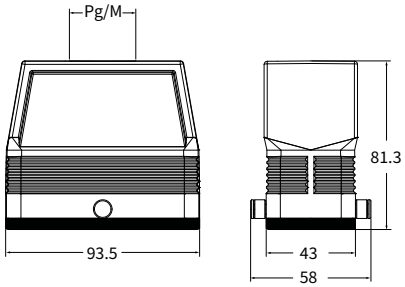

Type 4/4X/12
申請中

IP65 EN 60529 IEC 60529

CH - CA および MA　セントラルレバー

インサート		ページ:
CD	64 極 + ⏚	72
CDD	108 極 + ⏚	81
CDS	42 極 + ⏚	-
CDSH	42 極 + ⏚	89
CNE	24 極 + ⏚	113
CSE	24 極 + ⏚	-
CSH	24 極 + ⏚	113
CSH S	24 極 + ⏚	125
CCE	24 極 + ⏚	133
CMSH	10+2 (補助) 極 + ⏚	140
CMCE	10+2 (補助) 極 + ⏚	141
CSS	24 極 + ⏚	151
CT, CTS (10A) ***)**	64 極 + ⏚	157
CT, CTSE (16A) ***)**	24 極 + ⏚	163
CQE	46 極 + ⏚	171
CQEE	64 極 + ⏚	177
CX	4/8 および 6/6 極 + ⏚	204, 206
MIXO	6 モジュール	262 - 317

***)** バルクヘッドハウジングとのみご使用いただけます

バルクヘッドハウジング
セントラルレバー用

サーフェイスマウントハウジング
２エントリー付き、セントラルレバー用

詳　細	品　番	品　番	エントリー Pg	品　番	エントリー M
バルクヘッドハウジング, ペグ付き	**CHI 24 YC**				
サーフェイスマウントハウジング, ハイコンストラクション ペグ付き		**CAP 24 YC229**	29x2	**MAP 24 YC232**	32x2

バルクヘッドハウジング用パネルカットアウト寸法

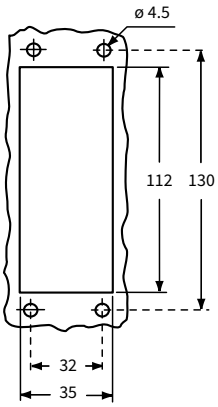

CHI YC

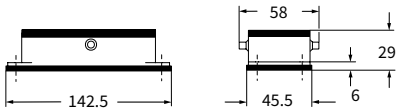

CAP YC および **MAP YC**

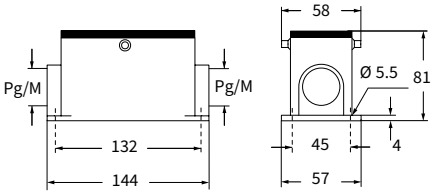

コーディングピンが必要でない場合でも、挿抜時におけるコンタクトのダメージを防ぐため、CDおよびCDDインサートにはCRMおよびCRFコーディングピン、MIXOインサートにはCRM CXおよびCRF CXコーディングピンのご使用をおすすめします。
EN 175301-801(旧 DIN 43652)規格では、
コネクタ挿抜操作の最大角度を長手方向で±5°
短手方向で±2°の要求があります。

Type
4/4X/12

IP65

記載の寸法は拘束力を持たず、予告なしに変更される場合があります。下線の商品は日本在庫品です。

CA および MA - CI および MI　セントラルレバー

インサート		ページ:
CD	64 極 + ⏚	72
CDD	108 極 + ⏚	81
CDS	42 極 + ⏚	-
CDSH	42 極 + ⏚	89
CNE	24 極 + ⏚	113
CSE	24 極 + ⏚	-
CSH	24 極 + ⏚	113
CSH S	24 極 + ⏚	125
CCE	24 極 + ⏚	133
CMSH	10+2 (補助) 極 + ⏚	140
CMCE	10+2 (補助) 極 + ⏚	141
CSS	24 極 + ⏚	151
CQE	46 極 + ⏚	171
CQEE	64 極 + ⏚	177
CX	4/8 および 6/6 極 + ⏚	204, 206
MIXO	6 モジュール	262 - 317

フード セントラルレバー付き

傾斜フード セントラルレバー付き

詳　細	品　番	エントリー Pg	品　番	エントリー M	品　番	エントリー Pg	品　番	エントリー M
サイドエントリー ハイコンストラクション	**CAO 24 YX21**	21	**MAO 24 YX32**	32				
サイドエントリー ハイコンストラクション	**CAO 24 YX29**	29	**MAO 24 YX40**	40				
トップエントリー ハイコンストラクション	**CAV 24 YX21**	21	**MAV 24 YX32**	32				
トップエントリー ハイコンストラクション	**CAV 24 YX29**	29	**MAV 24 YX40**	40				
サイドエントリー ハイコンストラクション							**MIO 24 YX40**	40
サイドエントリー ハイコンストラクション					**CIO 24 YX36**	36	**MIO 24 YX50**	50
トップエントリー ハイコンストラクション							**MIV 24 YX40**	40
トップエントリー ハイコンストラクション					**CIV 24 YX36**	36	**MIV 24 YX50**	50

コーディングピンが必要でない場合でも、挿抜時におけるコンタクトのダメージを防ぐため、CDおよびCDDインサートにはCRMおよびCRFコーディングピン、MIXOインサートにはCRM CXおよびCRF CXコーディングピンのご使用をおすすめします。
EN 175301-801(旧 DIN 43652)規格では、コネクタ挿抜操作の最大角度を長手方向で±5°短手方向で±2°の要求があります。

CAO..YX および MAO..YX

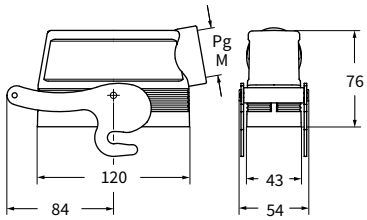

CIO..YX および MIO..YX

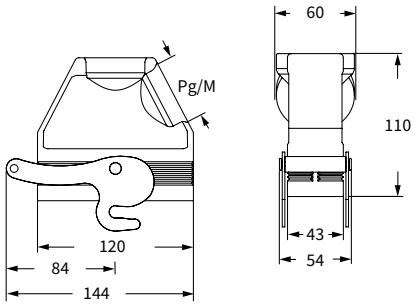

CAV..YX および MAV..YX

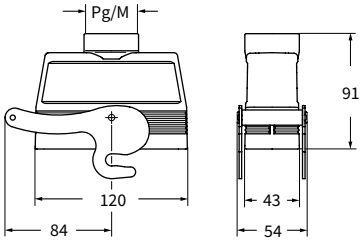

CIV..YX および MIV..YX

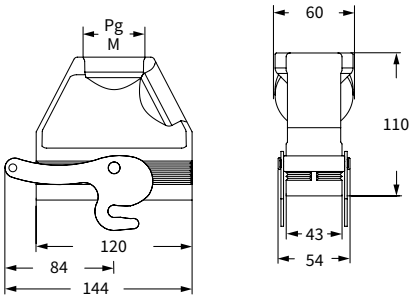

cULus Type 4/4X/12

IP65 (EN 60529 / IEC 60529)

IP66 IP69 (EN 60529 / IEC 60529)

セントラルレバー

CA - MA および CF - MF　セントラルレバー

インサート		ページ:
CD	64 極 + ⏚	72
CDD	108 極 + ⏚	81
CDS	42 極 + ⏚	-
CDSH	42 極 + ⏚	89
CNE	24 極 + ⏚	113
CSE	24 極 + ⏚	-
CSH	24 極 + ⏚	113
CSH S	24 極 + ⏚	125
CCE	24 極 + ⏚	133
CMSH	10+2 (補助) 極 + ⏚	140
CMCE	10+2 (補助) 極 + ⏚	141
CSS	24 極 + ⏚	151
CQE	46 極 + ⏚	171
CQEE	64 極 + ⏚	177
CX	4/8 および 6/6 極 + ⏚	204, 206
MIXO	6 モジュール	262 - 317

フード セントラルレバー用

フード セントラルレバー用

詳　細	品　番	エントリー Pg	品　番	エントリー M	品　番	エントリー Pg	品　番	エントリー M
ペグ付き トップエントリー ハイコンストラクション	**CAV 24 GYC21**	21	**MAV 24 GYC25**	25				
ペグ付き トップエントリー ハイコンストラクション	**CAV 24 GYC29**	29	**MAV 24 GYC32**	32				
ペグ付き トップエントリー ハイコンストラクション			**MAV 24 GYC40**	40				
ペグ付き トップエントリー ハイコンストラクション アダプタ無し [1]					**CFV 24 GYC21**	21	**MFV 24 GYC25**	25
ペグ付き トップエントリー ハイコンストラクション アダプタ無し [1]					**CFV 24 GYC29**	29	**MFV 24 GYC32**	32
ペグ付き トップエントリー ハイコンストラクション アダプタ無し [1]							**MFV 24 GYC40**	40

[1] アダプタ無しエンクロージャは、本体にネジ切りしてあります。必ずコンプリートケーブルグランドと共にご使用下さい。

コーディングピンが必要でない場合でも、挿抜時におけるコンタクトのダメージを防ぐため、CDおよびCDDインサートにはCRMおよびCRFコーディングピン、MIXOインサートにはCRM CXおよびCRF CXコーディングピンのご使用をおすすめします

EN 175301-801(旧 DIN 43652)規格では、
コネクタ挿抜操作の最大角度を長手方向で±5°
短手方向で±2°の要求があります。 .

CAV..GYC および **MAV..GYC**

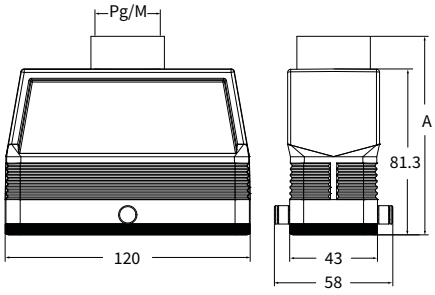

品　番	A
CAV 24 GYC21	96.3
CAV 24 GYC29	97.8
MAV 24 GYC25	96.3
MAV 24 GYC32	97.6
MAV 24 GYC40	100.3

CFV..GYC および **MFV..GYC**

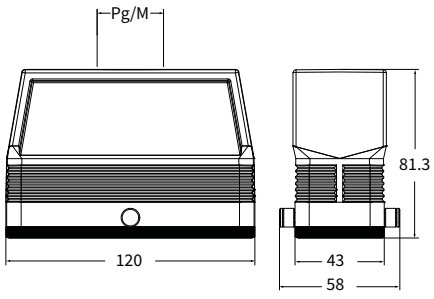

Type 4/4X/12
申請中

IP65 EN 60529 IEC 60529

セントラルレバー

セントラルレバー用ロックパーツ

- **ILME社独自デザイン**の**ステンレス製ロックパーツ**は”104.27”サイズのセントラルレバーの横に簡単に装着することができ、導通状態で想定しないコネクタの外れや事故を防ぐことが可能です。

- またご要望に応じて**直径6mm、22mアーチの南京錠 (CR BLC622)** を装着でき、コネクタの**開閉を制限**することができます。

- **2タイプご用意があります**。

CR YLK24 (665ページ)は**丸端子つきのコード**がついており、ハウジングに取り付けできるため不使用時の紛失を防ぎます。

CR YLK24 SL (665ページ)はコードがループになっておりフードに取り付けできるため不使用時の紛失を防ぎます