CP - CP...RY　6 極 + ⏚　35A - 400/690V

エンクロージャ:
サイズ “77.27”　ページ:

Cタイプ IP65/66	402 - 411
C7 IP67 ステンレス鋼レバータイプ	439 - 440
Vタイプ IP65/66	454 - 458
BIG フード	470 - 471
Tタイプ IP65 絶縁タイプ	484 - 485
Tタイプ / W IP66/IP69 絶縁タイプ	491
ハイジェニック T タイプ/H IP66/IP69	503
ハイジェニック T タイプ/C IP66/IP69 -50°C	508
過酷環境タイプ	523
E-Xtreme® 防食タイプ	534 - 535, 544, 554 - 555
EMCタイプ	580
セントラルレバータイプ	609 - 611
LSタイプ	622 - 623
IP68タイプ	640 - 643

パネルサポート:　ページ:

COB システム	652 - 653

インサート ネジ式結線



銀 メッキ コンタクト

インサート ネジ式結線

銀 メッキ コンタクト

詳　細	品　番	品　番
電線保護板付き メスインサート メスコンタクト付き オスインサート オスコンタクト付き	**CPF 06** **CPM 06**	
電線保護板付き 温度180度までご使用いただけます。 メスインサート メスコンタクト付き 茶 オスインサート オスコンタクト付き 茶		**CPF 06 RY** **CPM 06 RY**

- EN 61984による電気的特性:
  35A　400/690V　6kV　3
- 認証済み
- UL/CSA 準拠定格電圧: 600V
- 絶縁抵抗: ≧10GΩ
- 周囲温度範囲: -40°C～＋125°C
  (CP RY バージョン 180°Cまでの使用)
- UL94V-0 難燃熱可塑性樹脂製
- 機械寿命: ≧500回（着脱）
- 接触抵抗: ≦ 0.5 mΩ
- 許容電流はディレーティング曲線をご覧ください。
  28ページに追加詳細があります。

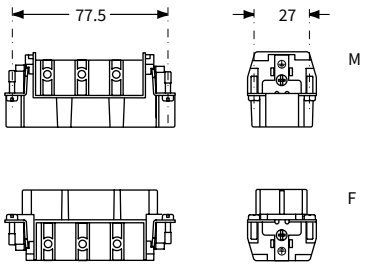

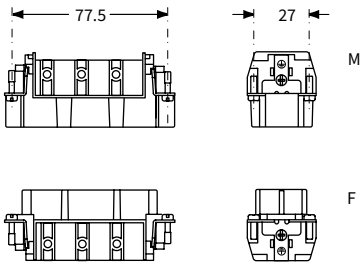

CP 06 極 インサート
ディレーティング曲線

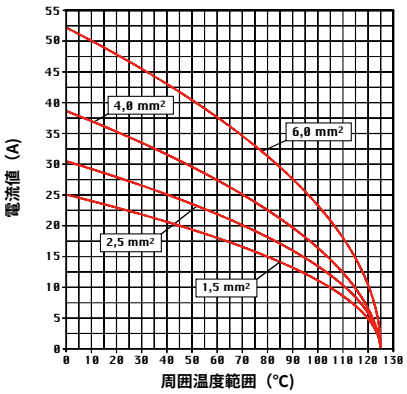

嵌合側（前面）

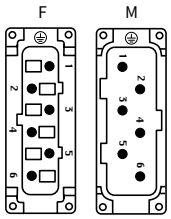

- 電線保護付きインサート適合導体断面積:
  0.75 - 6 mm² - AWG 18 - 10
- 導体 電線被覆むき長さ: 10.5 mm
- ネジ締め付けトルク: 1.2Nm(10.7 lb.in)
  詳細は20、21ページをご覧ください。

嵌合側（前面）

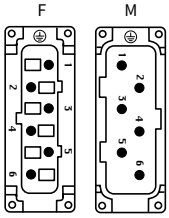

- 電線保護付きインサート適合導体断面積:
  0.75 - 6 mm² - AWG 18 - 10
- 導体 電線被覆むき長さ: 10.5 mm
- ネジ締め付けトルク: 1.2Nm(10.7 lb.in)
  詳細は20、21ページをご覧ください。

CP...RY 06 極 インサート
ディレーティング曲線

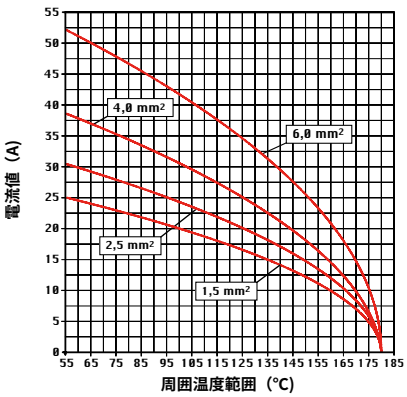

記載の寸法は拘束力を持たず、予告なしに変更される場合があります。下線の商品は日本在庫品です。　イルメジャパン株式会社・tel:0120-920-103・www.ilme.jp

CP　12 極 + ⏚　35A - 400/690V

エンクロージャ:
サイズ “77.62”

	ページ:
Cタイプ IP65/66	424 - 429
過酷環境タイプ	525
E-Xtreme® 防食タイプ	546

インサート ネジ式結線



銀 メッキ コンタクト

詳　細	品　番	品　番
電線保護板付き		
メス インサート No. (1-6) 白 および 黒	**CPF 06**	**CPF 06 N**
オス インサート No. (1-6) 白 および 黒	**CPM 06**	**CPM 06 N**

- EN 61984による電気的特性:
  35A　400/690V　6kV　3
- 認証済み
- UL/CSA 準拠定格電圧: 600V
- 絶縁抵抗: ≧10GΩ
- 周囲温度範囲: -40°C～＋125°C
(CP RY バージョン 180°Cまでの使用)
- UL94V-0 難燃熱可塑性樹脂製
- 機械寿命: ≧500回（着脱）
- 接触抵抗: ≦ 0.5 mΩ
- 許容電流はディレーティング曲線をご覧ください。
  28ページに追加詳細があります。

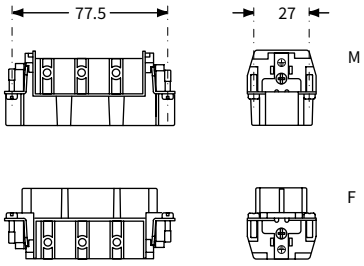

嵌合側（前面）

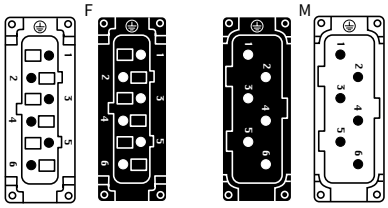

CP 12 極 インサート
ディレーティング曲線

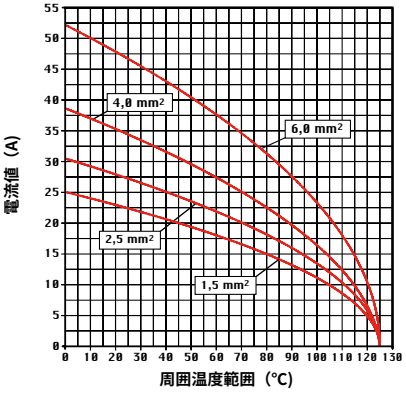

- 電線保護付きインサート適合導体断面積:
  0.75 - 6 mm² - AWG 18 - 10
- 導体 電線被覆むき長さ: 10.5 mm
- ネジ締め付けトルク: 1.2Nm(10.7 lb.in)
  詳細は20、21ページをご覧ください。