Artikelnummer

CMSEM 10 N



Stifteinsatz, 10+2P+PE, Silber, Zugfederanschluss, 16A, 830V, für Gr.104.62 Nr.25-48

Produktbeschreibung	
Produkttyp	Kontakteinsatz
Baureihe	CMSE
Anschlussart	Käfigzugfederanschluss
Geschlecht	Stift
Polzahl	20 polig + ⏚
Hilfskontakte	2 polig
Größe	Größe "104.62"
Technische Daten	
Strom	16 A
Spannung	830 V
Bemessungs-Stoßspannung	8 kV
Verschmutzungsgrad	3
Spannung gemäß UL/CSA	600 V
Leiterquerschnitt	0,14 mm² - 2,50 mm²
AWG Querschnitt	26 - 14
Kontaktart	Versilbert
Kontaktummerierung	25-48
IP-Schutzart	IP20 ohne Gehäuse, IP66/67 mit Gehäuse
Weitere technische Details	
Steckzyklen	≥ 500
Isolationswiderstand	≥ 10 GΩ
Kontaktwiderstand	≤ 3 mΩ
Gewicht	0,33 g
Betriebstemperatur (min., max.)	-40 °C ... +125 °C

Materialeigenschaften	
Hauptmaterial	Polycarbonat (PC)
Farbe	RAL 7032 kieselgrau
RoHs Konformität	Konform mit Ausnahme 6(c): Kupferlegierung mit einem Massenanteil von bis zu 4 % Blei
China RoHs - EFUP	50
REACH SVHC Substanzen	Ja Blei
SCIP Nummer	1a9c93ff-0445-4a16-81e3-1609ac5274d6
Zulassungen / Standards	
Bezugsnorm	EN 61984:2009-06
Zertifizierungen	CSA, CQC, DNV, BV, EAC
UL	ECBT2
Allgemeine Bestellinformationen	
EAN-Code 13	8015747128476
Angaben zur Verpackung	
Länge der Verpackung	270,00 mm
Höhe der Verpackung	75,00 mm
Tiefe der Verpackung	180,00 mm
Volumen der Verpackung	3,65 dm³
Beschreibung der Verpackung	Karton
Verpackungsmenge	30 St.
EAN-Code 13 Verpackung	8015747128773
Länge der Unterverpackung	113,00 mm
Höhe der Unterverpackung	36,00 mm
Tiefe der Unterverpackung	180,00 mm
Volumen der Unterverpackung	0,73 dm³
Beschreibung der Unterverpackung	Schachtel
Unterverpackungsmenge	5 St.
EAN-Code 13 Unterverpackung	8015747128780

Artikelnummer

CMSEM 10 N

Zeichnungen aus dem Katalog

CMSEM 10 (N)

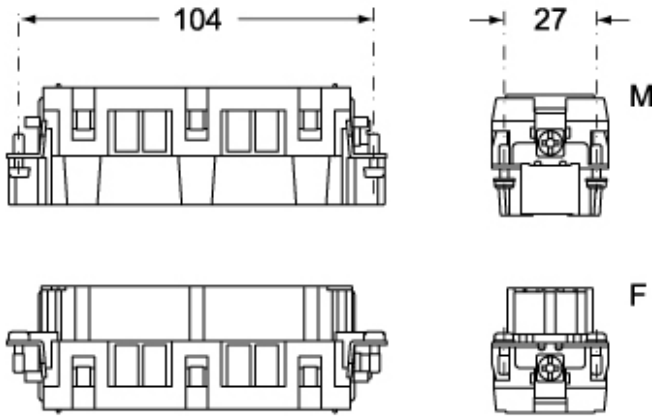

CMSEF 10 (N)

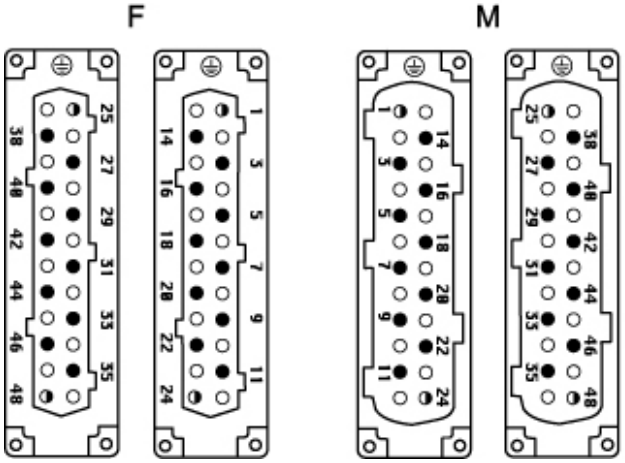

Zeichnungen aus dem Katalog

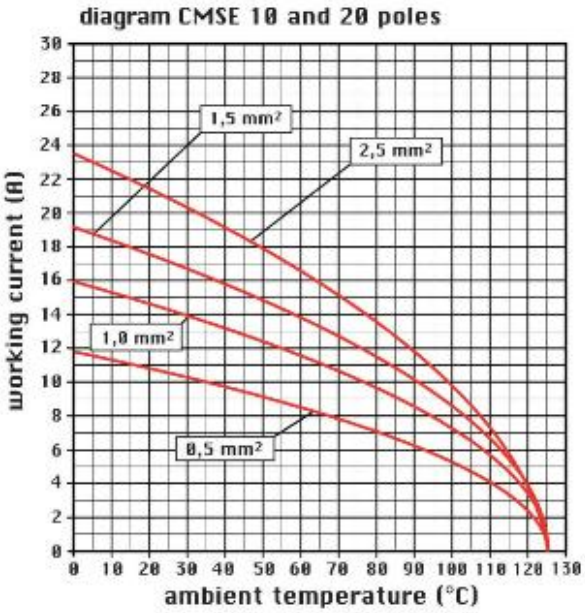

Hinweise

CMSEF/M 10 N:

- Eigenschaften gemäß EN 61984:
16A 830V 8kV 3
16A 1000V 8kV 2
16A 720/1250V 8kV 2
- Hilfskontakte: 16A 500V 6kV 3
- Zulassungen: UL, CSA, CCC, GOST
- Nennspannung gemäß UL/CSA: 600V
- Isolationswiderstand: > 10 GOhm
- Grenzwerte Umgebungstemperatur: -40 °C ... +125 °C
- Die Kontakteinsätze werden aus selbstverlöschendem Thermoplastharz UL94 V0 hergestellt
- Mechanische Lebensdauer: > 500 Zyklen
- Kontaktwiderstand: < 3 mOhm
- passende Gehäuse:Größe 104.62:

C-TYPE IP65/IP66
W-Type für aggressive Umgebung

Die angegebenen Abmessungen in mm sind nicht verbindlich.
Technische Änderungen bleiben vorbehalten.

- Kontakteinsätze für Leiterquerschnitte:
0,14 – 2,5 mm2 - AWG 26 – 14
- Abisolierlänge: 9...11 mm

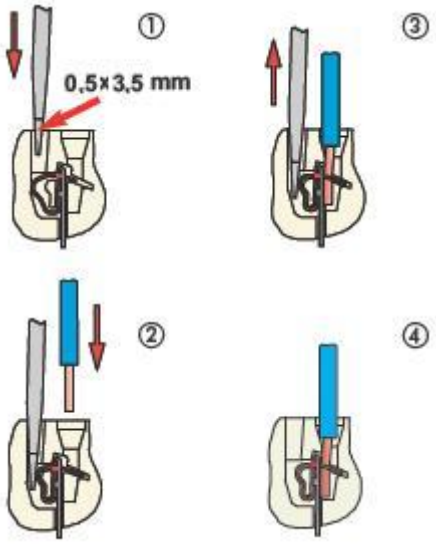

California Proposition 65 Information

WARNING

This product can expose you to lead and its compounds, known to the State of California to cause cancer and/or reproductive toxicity. For more information go to www.P65Warnings.ca.gov.

California Proposition 65 Information

WARNING

This product can expose you to lead and its compounds, known to the State of California to cause cancer and/or reproductive toxicity. For more information go to www.P65Warnings.ca.gov.