



## 取扱説明書 - 引抜き工具 CQES



### 適 用

インサートからCCコンタクトを引き抜く方法を記載します。

品 名 引抜き工具 (CCコンタクト用)

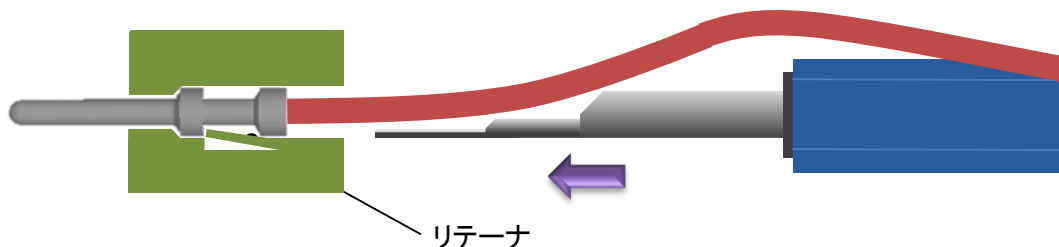
品 番 CQES




CQES

### 引抜き方法

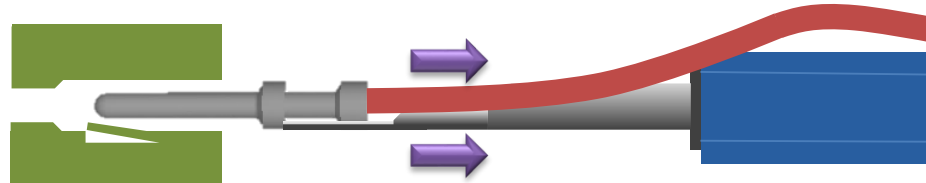
- ① 工具の先端をインサート配線側の工具挿入スロット※) に真直ぐ差し込みます。



- ② インサート内部のリテーナが開きコンタクトが引き抜ける状態になります。

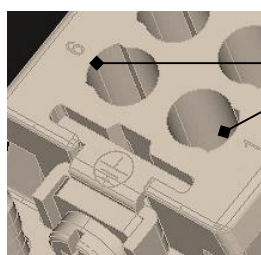


- ③ 工具と電線を一緒に真直ぐ後ろに引っ張るとコンタクトが抜けます。



### 【注意】

工具先端は肉厚が薄くなっていますので無理にこじると破損する恐れがありますので注意して下さい。



※) 工具挿入スロット