Artikelnummer

CIF Q12 2.4



Adapter PCB, 12P+GND, 7,5A, 250V, für PCB-Stärken bis 2,4mm

Produktbeschreibung	
Produkttyp	Interfacemodul zur Leiterplattenanbindung
Polzahl	12 polig + ⏚
Spezifikationen	Für CQ 12 CIF Einsätze Für Leiterplatten bis zu 2,4 mm Stärke
Technische Daten	
Spannung	250 V
Bemessungs-Stoßspannung	4 kV
Verschmutzungsgrad	3
Kontaktart	Vergoldet
Weitere technische Details	
Eigenschaften gemäß EN 61984	7,5 A 250 V 4 kV 3
Gewicht	16,00 g
Betriebstemperatur (min., max.)	-40°C...+125°C

Materialeigenschaften	
Hauptmaterial	Polycarbonat (PC)
Weitere Materialien	Kontakte: Kupferlegierung
Farbe	RAL 7032 kieselgrau
RoHs Konformität	Konform mit Ausnahme 6(c): Kupferlegierung mit einem Massenanteil von bis zu 4 % Blei
China RoHs - EFUP	50
REACH SVHC Substanzen	Ja Blei
SCIP Nummer	022a8a72-7a4c-443a-a1ad-2461ccc7884c
Zulassungen / Standards	
Zertifizierungen	DNV
UL	ECBT2
c UL	ECBT8
Allgemeine Bestellinformationen	
EAN-Code 13	8015747270458
Klassifizierung ecl@ss	27449290
Klassifizierung ETIM	EC002943
Angaben zur Verpackung	
Länge der Verpackung	112,00 mm
Höhe der Verpackung	95,00 mm
Tiefe der Verpackung	117,00 mm
Gewicht der Verpackung	1,07 kg
Volumen der Verpackung	1,24 dm³
Beschreibung der Verpackung	Karton
Verpackungsmenge	64 St.
EAN-Code 13 Verpackung	8015747271479
Länge der Unterverpackung	50,00 mm
Höhe der Unterverpackung	44,00 mm
Tiefe der Unterverpackung	50,00 mm
Gewicht der Unterverpackung	0,13 kg
Volumen der Unterverpackung	0,11 dm³
Beschreibung der Unterverpackung	Schachtel
Unterverpackungsmenge	8 St.
EAN-Code 13 Unterverpackung	8015747271486

Artikelnummer

CIF Q12 2.4

Zeichnungen aus dem Katalog

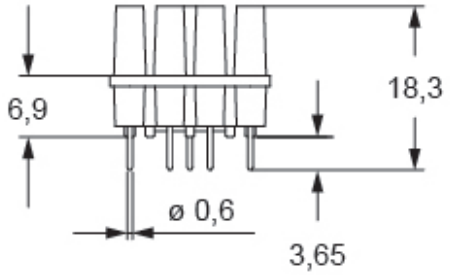

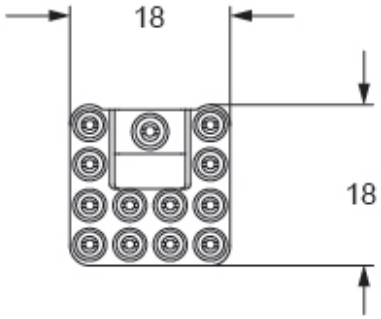

PCB-Layout

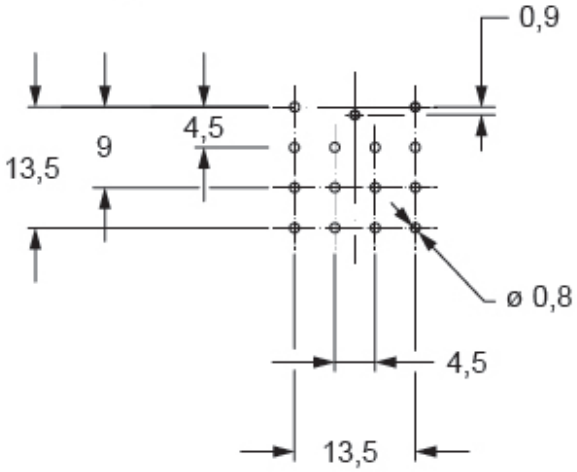

Hinweise

Die angegebenen Abmessungen in mm sind nicht verbindlich.
Technische Änderungen bleiben vorbehalten.

California Proposition 65 Information

WARNING

This product can expose you to lead and its compounds, known to the State of California to cause cancer and/or reproductive toxicity. For more information go to www.P65Warnings.ca.gov.